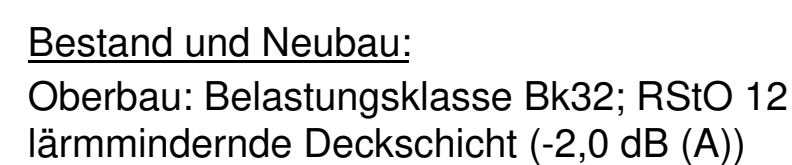
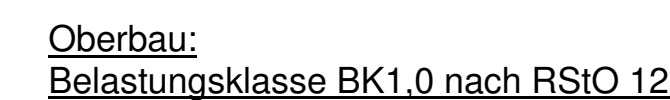


Gründerwerbsgrenze




Gründerwerbsgrenze

Grunderwerbsgrenze



Deckblatt vom 01.03.2018

 <p>Freistaat Bayern Staatliches Bauamt Passau Am Schanzl 2, 94032 Passau, Tel. 0851/5017-0</p>	Unterlage	6
	Blatt Nr.	1
	Datum	Zeichen

Regelquerschnitt
B 388

Maßstab 1 : 50

<p>Aufgestellt: Pfämkirchen, den 01.03.2018 Staatliches Bauamt</p>	
<p>R. W u l k a, Ltd. Baudirektor</p>	
<p>Projekt: Pfämkirchen-SBA - E388 BAU V14</p>	<p>Dass:</p>